


ระบบการพิสูจน์และยืนยันตัวตนทางดิจิทัลเป็นหลักฐานในการแสดงตนเพื่อใช้ในสิทธิแทนบัตรประชาชน



DIGITAL ID

ระบบรองรับการพิสูจน์และยืนยันตัวตนทางดิจิทัลผ่านแอปพลิเคชัน **ThaiID**

กรมการปกครอง กระทรวงมหาดไทย ได้พัฒนาระบบการพิสูจน์และยืนยันตัวตนทางดิจิทัล DOPA-Digital ID เพื่ออำนวยความสะดวกและตอบสนองความต้องการของประชาชนในการติดต่อราชการ สามารถยืนยันตัวตนทำธุรกรรมอิเล็กทรอนิกส์ ได้อย่างสะดวก รวดเร็วและปลอดภัย

จากโครงการนำร่องเมื่อเดือน ตุลาคม 2563 ให้ประชาชนที่สนใจมาลงทะเบียนใช้งาน สำนักทะเบียนเท่านั้น และสามารถรองรับได้เพียง 100,000 ราย ต่อมาได้มีการพัฒนาระบบอย่างต่อเนื่องจนปัจจุบันนับตั้งแต่เดือน มกราคม 2566 ระบบสามารถรองรับการใช้งานของประชาชนทั้งประเทศ 60 ล้านคน เพื่อเป็นดิจิทัลไอดีของคนไทยอย่างแท้จริง

ผู้ประสงค์ลงทะเบียนใช้งานระบบพิสูจน์และยืนยันตัวตนทางดิจิทัล สามารถดาวน์โหลดแอปพลิเคชันได้ที่ทั้งในระบบไอโอเอส (iOS) และแอนดรอยด์ (Android) โดยดำเนินการได้ 2 ช่องทาง ดังนี้

1

ลงทะเบียนด้วยตนเอง โดยการถ่ายภาพบัตรประจำตัวประชาชนและภาพใบหน้า ผ่านแอปพลิเคชัน **ThaiID** ในโทรศัพท์มือถือของคุณเอง

2

ลงทะเบียนผ่านเจ้าหน้าที่ โดยนำโทรศัพท์มือถือและบัตรประจำตัวประชาชน มายังสำนักทะเบียนที่ให้บริการออกบัตรประจำตัวประชาชนทั่วประเทศ

การพิสูจน์และยืนยันตัวตนทางดิจิทัลนั้น เป็นโครงสร้างพื้นฐานสำคัญที่จะเชื่อมต่อการยืนยันตัวตนจากทุกภาคส่วนเข้ามารีด้วยกัน แทนระบบเดิม เป็นการสร้างมิติใหม่ของการทำธุรกรรมภาครัฐ และภาคเอกชนที่มีความสะดวก รวดเร็ว ผ่านช่องทางดิจิทัล และมีความปลอดภัยมากขึ้น ทั้งยังลดความเสี่ยงในการใช้เอกสารปลอมในกระบวนการยืนยันตัวตนของระบบเดิมได้อีกด้วย

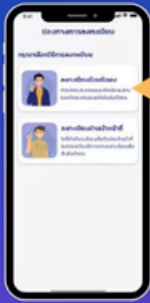
Call Center
1548

กรมการทะเบียนราษฎร
The Bureau of Registration Administration




พิสูจน์และยืนยันตัวตน ผ่านแอปพลิเคชัน **ThaiID**

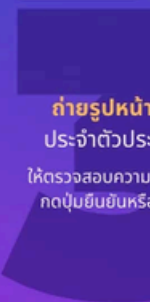
8 ขั้นตอนง่ายๆ ด้วยตนเอง



**เลือกหัวข้อ
ลงทะเบียนด้วยตนเอง**



**ยอมรับข้อตกลงและ
เงื่อนไขการใช้บริการ
เพื่อทำการลงทะเบียน**



**ถ่ายรูปหน้าบัตร
ประจำตัวประชาชน**

ให้ตรวจสอบความชัดเจนและ
กดปุ่มยืนยันหรือถ่ายใหม่



**ถ่ายรูปหลังบัตร
ประจำตัวประชาชน**

ให้ตรวจสอบความชัดเจนและ
กดปุ่มยืนยันหรือถ่ายใหม่

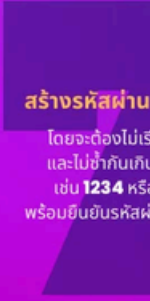


**ตรวจสอบข้อมูล
บัตรประจำตัวประชาชน
หากถูกต้องให้กด
ยืนยัน**




**ถ่ายรูปภาพ
ใบหน้าตนเอง**

ให้ตรวจสอบความชัดเจนและ
กดปุ่มยืนยันหรือถ่ายใหม่




สร้างรหัสผ่าน 8 หลัก
โดยจะต้องไม่เรียงกัน
และไม่ซ้ำกันเกิน 4 ตัว
เช่น 1234 หรือ 1111
พร้อมยืนยันรหัสผ่านอีกครั้ง



**ระบบแจ้งเตือน
ขอความยินยอม**

จากนั้นระบุรหัสผ่านอีกครั้ง
เพื่อเข้าใช้งานแอปพลิเคชัน
ครั้งแรก



ดาวน์โหลดแอปพลิเคชัน **ThaiID** ได้แล้ววันนี้ ที่



Call Center
1548

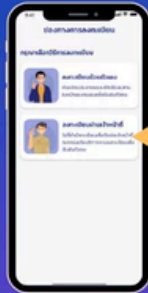
สำนักงานการทะเบียน กรมการปกครอง
The Bureau of Registration Administration



www.kudnamsai.go.th

พิสูจน์และยืนยันตัวตน ผ่านแอปพลิเคชัน **ThaiID**

ลงทะเบียนผ่านเจ้าหน้าที่




เลือกหัวข้อ
ลงทะเบียน
ผ่านเจ้าหน้าที่




นำบัตรประจำ
ตัวประชาชนใบ
ล่าสุดมอบให้แก่
เจ้าหน้าที่

ยอมรับข้อตกลงและ
เงื่อนไขการใช้บริการ
เพื่อทำการลงทะเบียน



ระบุเลขประจำตัว
ประชาชน 13 หลัก
ให้ถูกต้อง



สแกนลายพิมพ์นิ้วชี้
กับเจ้าหน้าที่



สแกน QR code บน
หน้าจอของเจ้าหน้าที่
ด้วยแอปพลิเคชัน
ThaiID

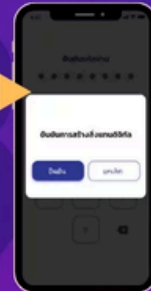
สร้างรหัสผ่าน 8 หลัก

โดยจะต้องไม่เรียงกัน
และไม่ซ้ำกันเกิน 4 ตัว
เช่น 1234 หรือ 1111
พร้อมยืนยันรหัสผ่านอีกครั้ง



ระบบแจ้งเตือน
ขอความยินยอม

จากนั้นระบุรหัสผ่านอีกครั้ง
เพื่อเข้าใช้งานแอปพลิเคชัน
ครั้งแรก



ดาวน์โหลดแอปพลิเคชัน **ThaiID** ได้แล้ววันนี้ ที่



Call Center
1548

สำนักงานการทะเบียน กรมการปกครอง
The Bureau of Registration Administration

